



ÍNDICE

MOBILIARIO CON LAVABO

The Grid 3

ACCESORIOS

Architect 7

Architect S⁺ 13

Bath life 20

Black & White 25

Logic 30

The Grid 34

DISPLAYS 37

MATERIALES 40

The Grid

Design by **Ricard Ferrer**



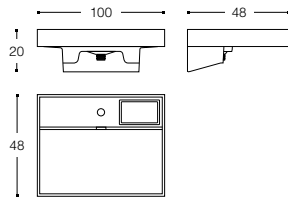
Parallel lines which frame objects specifically designed for an architecturally engineered bathroom.

Líneas paralelas que enmarcan objetos dedicados a un baño concebido desde la óptica arquitectónica.



768 12 18 03 **S** \$ 28,260.00

LAVABO CON CONTENEDOR DE AGUA, CON AGUJERO, 100 CM.

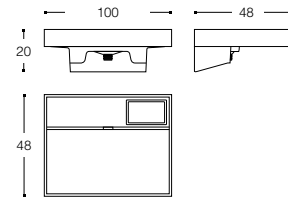


100 x 48 x 20 cm



768 12 18 02 **S** \$ 28,260.00

LAVABO CON CONTENEDOR DE AGUA, SIN AGUJERO, 100 CM.



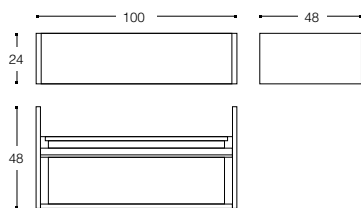
100 x 48 x 20 cm



768 00 18 01 195 **S** \$ 21,072.00

MUEBLE 1 CAJÓN, 100 CM. INCLUYE SIFÓN PARALELO A MURO.

ROBLE OSCURO



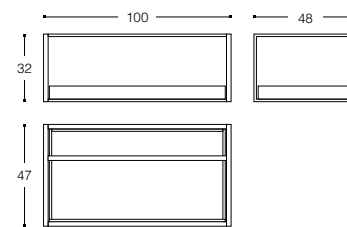
100 x 48 x 24 cm



768 00 18 120 36 195 **S** \$ 26,808.00

MÓDULO INFERIOR CON ESTANTE DESLIZANTE, 100 CM.

NEGRO MATE/ROBLE OSCURO



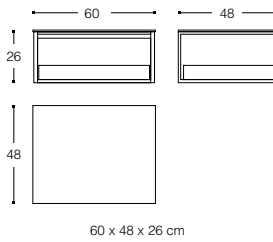
100 x 48 x 32 cm



○ ◻ ■ ▲ **768 00 10 140 36 195** **S** \$ 23,290.00

MÓDULO AUXILIAR CON ESTANTE DESLIZANTE 60 CM.

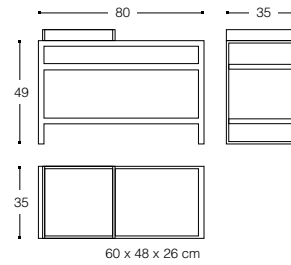
■ ■ NEGRO MATE/ROBLE OSCURO



○ ◻ ▲ **768 00 14 150 36 195** **S** \$ 28,500.00

MUEBLE AUXILIAR FREE-STANDING, 80 CM.

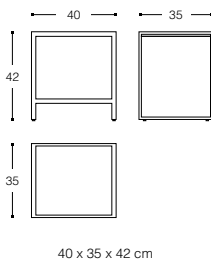
■ ■ NEGRO MATE/ROBLE OSCURO



○ ◻ ▲ **768 00 06 160 36 195** **S** \$ 17,060.00

TABURETE

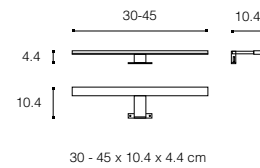
■ ■ NEGRO MATE/ROBLE OSCURO



● **768 36 91** **S** \$ 3,450.00

APLIQUE LED

■ NEGRO MATE

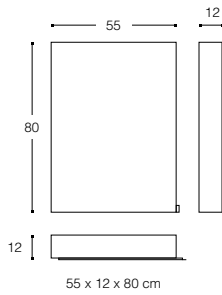




768 00 09 05 195 **S** \$ 18,810.00

ARMARIO ESPEJO, 55 CM.

 ROBLE OSCURO



Architect

Design by **Cosmic Studio**



A multitude of pieces come out of architectonic forms that dominate with their resistance. A comprehensive collection of accessories with a timeless and elegant design.

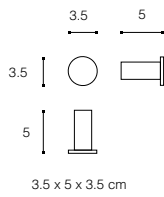
De las formas arquitectónicas surgen multitud de piezas que destacan por su resistencia. Colección completa con un diseño atemporal y elegante.



205 01 21

\$ 780.00

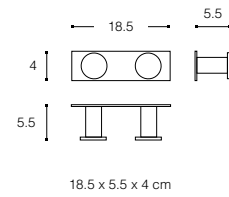
COLGADOR



205 01 22

\$ 1,970.00

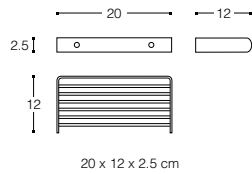
COLGADOR DOBLE



290 02 39

\$ 1,490.00

JABONERA REJILLA

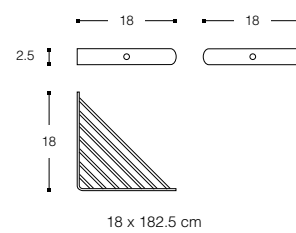


290 02 30



\$ 1,490.00

JABONERA REJILLA RINCÓN.



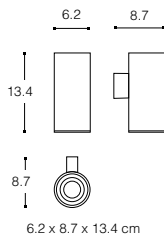


○△

205 01 53

\$ 2,170.00

PORTACEPILLOS A MURO.

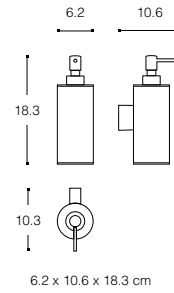


○△

205 01 03

\$ 2,200.00

DOSIFICADOR A MURO.

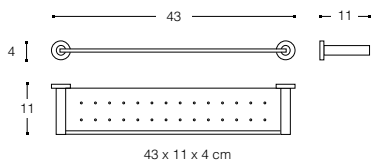


⊙○

205 01 46

\$ 2,980.00

ESTANTE



⊙

205 01 64

\$ 2,290.00

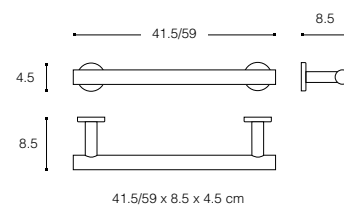
TOALLERO 41.5 CM.

⊙

205 01 65

\$ 2,470.00

TOALLERO 59 CM.

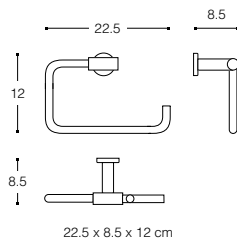




205 01 71

\$ 2,080.00

TOALLERO ARO 12 CM.

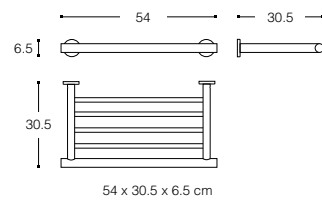


205 01 68



\$ 2,970.00

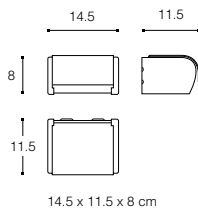
TOALLERO ESTANTE.



205 01 59

\$ 2,200.00

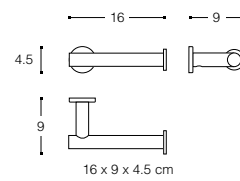
PORTAPEPEL CON TAPA.



205 01 58

\$ 1,700.00

PORTAPEPEL SIN TAPA.

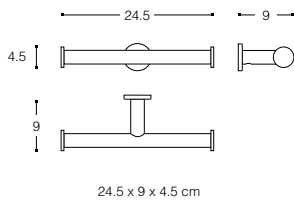




205 01 57

\$ 2,030.00

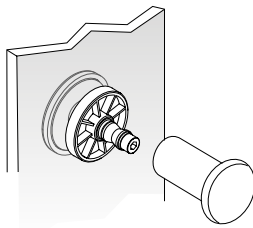
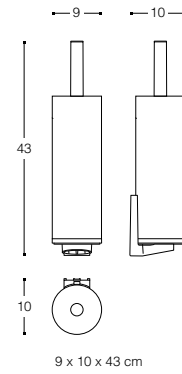
PORTAPAPEL DOBLE SIN TAPA.



251 01 00

\$ 3,990.00


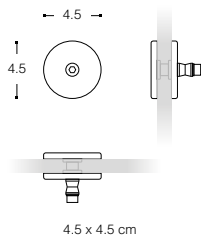
ESCOBILLERO SUELO/PARED.



205 01 41

\$ 780.00

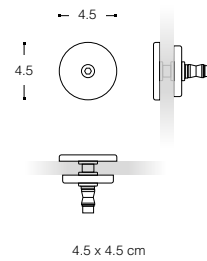
SOPORTE MAMPARA PARA COLGADOR.




205 01 40

\$ 510.00

SOPORTE MAMPARA PARA TOALLERO.

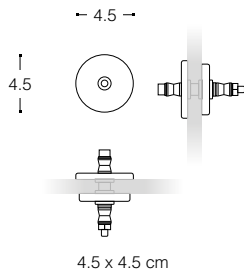





205 01 38

\$ 510.00

SOPORTE MAMPARA PARA TOALLERO/COLGADOR.



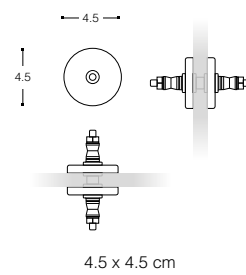
4.5 x 4.5 cm



205 01 42

\$ 960.00

SOPORTE MAMPARA PARA TOALLERO/TOALLERO..



4.5 x 4.5 cm

Architect S+

Design by **Cosmic Studio**



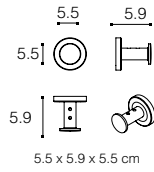
Cosmic presenta Architect S+, una completa colección con más de 25 accesorios diferentes pensados para ofrecer la máxima funcionalidad. La nueva propuesta destaca por incorporar en muchas de las piezas un sistema de soporte completamente nuevo, de una fijación absoluta. Architect S+ es segura, superior, sostenible y resolutiva, los cuatro valores insignia de Cosmic. Porque Cosmic es Innovation's Mind.



235 36 21

\$ 900.00

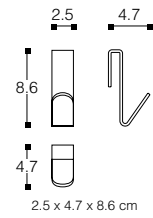
COLGADOR SOFT BLACK.



235 36 23

\$ 960.00

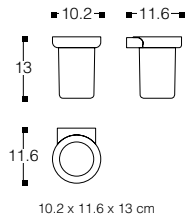
PERCHA (X2) SOFT BLACK.



235 36 53

\$ 1,400.00

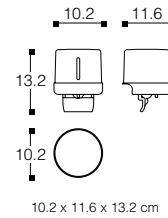
PORTACEPILLOS SOFT BLACK.



235 36 03

\$ 2,710.00

DOSIFICADOR 400 ML SOFT BLACK.

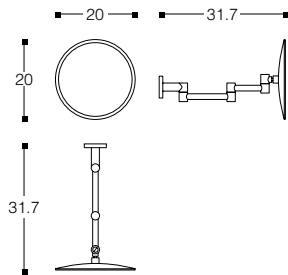




235 36 85

\$ 4,970.00

ESPEJO DE AUMENTO A MURO (X5) SOFT BLACK.



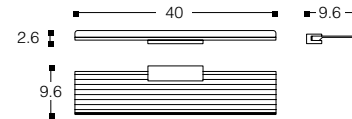
20 x 31.7 x 20 cm



235 36 44

\$ 3,040.00

ESTANTE SOFT BLACK.



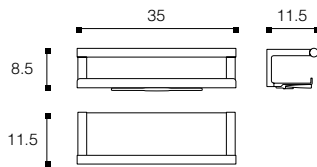
40 x 9.6 x 2.6 cm



235 36 48

\$ 3,720.00

JABONERA DE DUCHA CON LIMPIACRISTALES SOFT BLACK.



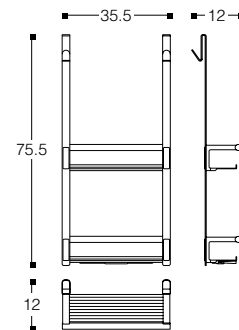
35 x 11.5 x 8.5 cm



235 36 47

\$ 9,360.00

DOBLE JABONERA DE DUCHA COLGANTE SOFT BLACK.



35 x 12 x 75.5 cm

Architect **S** Design by Cosmic Studio

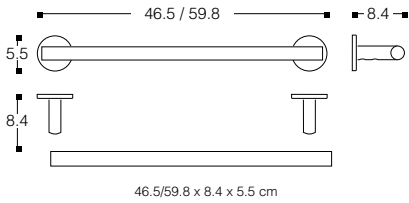


○ ● **235 36 64** \$ 2,680.00

TOALLERO 45 CM SOFT BLACK.

○ ● **235 36 65** \$ 2,830.00

TOALLERO 60 CM SOFT BLACK.

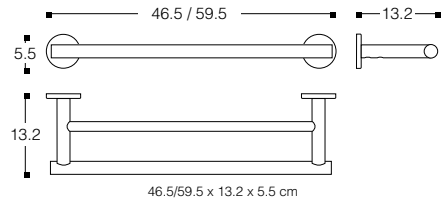


○ ● **235 36 61** \$ 3,390.00

TOALLERO DOBLE 45 CM SOFT BLACK.

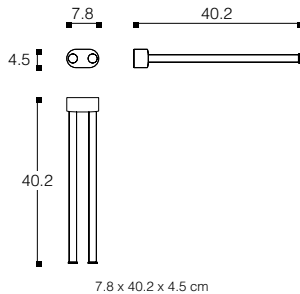
○ ● **235 36 60** \$ 3,780.00

TOALLERO DOBLE 60 CM SOFT BLACK.



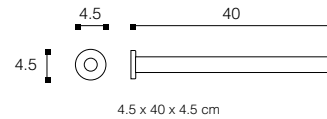
○ ● **235 36 75** \$ 2,110.00

TOALLERO GIRATORIO DOBLE SOFT BLACK.



○ ● **235 36 69** \$ 1,760.00

TOALLERO DOBLE SOFT BLACK.

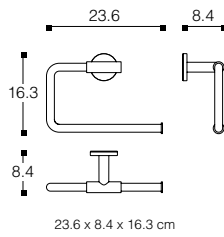




235 36 71

\$ 2,470.00

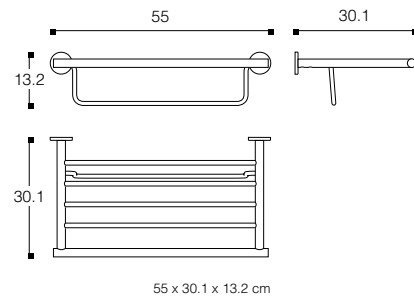
TOALLERO ARO SOFT BLACK.



235 36 68

\$ 6,070.00

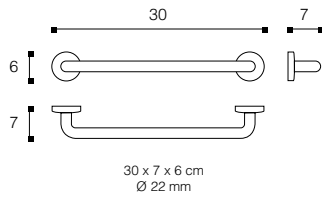
TOALLERO ESTANTE SOFT BLACK.



235 36 24

\$ 2,320.00

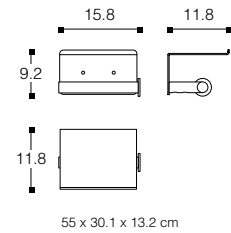
ASA BAÑERA SOFT BLACK.



235 36 59

\$ 2,710.00

PORTAPAPEL CON TAPA SOFT BLACK.

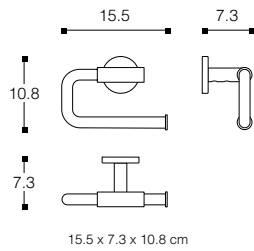




235 36 62

\$ 2,110.00

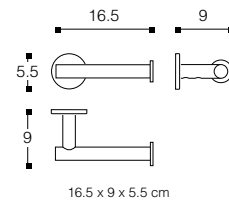
PORTAPAPEL SIN TAPA SOFT BLACK.



235 36 58

\$ 1,760.00

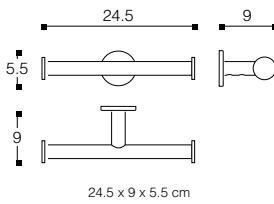
PORTAPAPEL SIN TAPA SOFT BLACK.



235 36 57

\$ 2,230.00

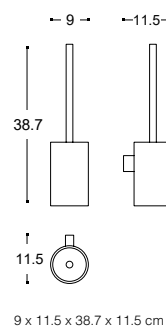
PORTAPAPEL DOBLE SIN TAPA SOFT BLACK.



235 36 00

\$ 2,470.00

ESCOBILLERO A PARED SOFT BLACK.

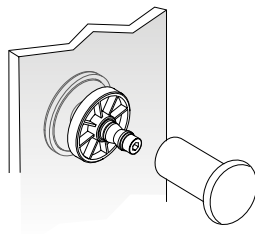
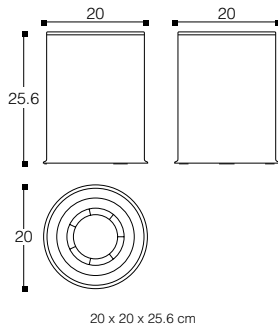




277 36 02

\$ 2,110.00

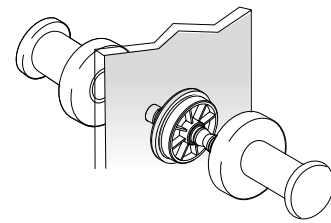
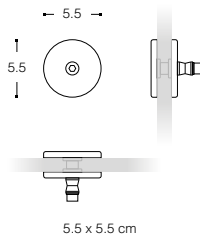
PAPELERA 5 LT SOFT BLACK.



235 36 40

\$ 690.00

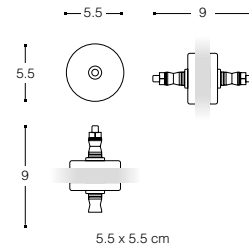
SOPORTE MAMPARA PARA COLGADOR. SOFT BLACK.



235 00 42

\$ 780.00

SOPORTE MAMPARA PARA COLGADOR/ COLGADOR. SOFT BLACK.



Bath life

Design by **Carles Ferruz**



Set of perfectly straight lines and angles within an exclusive and timeless design.

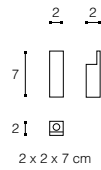
Conjugación de líneas y ángulos rectos perfectos, de diseño exclusivo y atemporal.



229 01 21

\$ 1,100.00

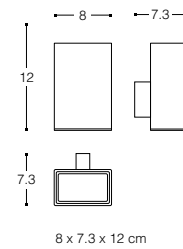
COLGADOR.



229 01 52

\$ 2,530.00

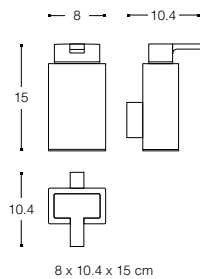
PORTACEPILLOS A MURO.



229 01 05

\$ 3,600.00

DOSIFICADOR A MURO.



229 01 63

\$ 2,290.00

TOALLERO 30 CM.



229 01 69

\$ 2,770.00

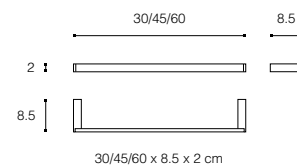
TOALLERO 45 CM.



229 01 64

\$ 3,040.00

TOALLERO 60 CM.

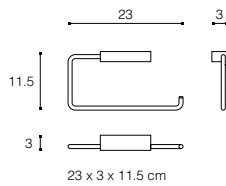




229 01 71

\$ 2,260.00

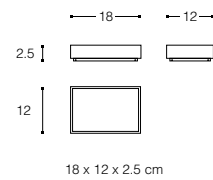
TOALLERO ARO



229 05 33

\$ 580.00

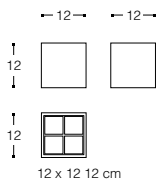
BANDEJA



229 05 53

\$ 1,190.00

PORTA-OBJETOS



229 01 40

\$ 3,040.00

BARRA ESTANTE 30 CM.

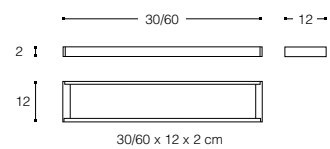


229 01 60



\$ 4,250.00

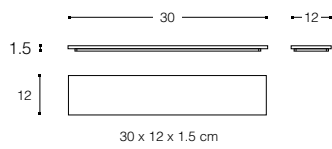
BARRA ESTANTE 60 CM.





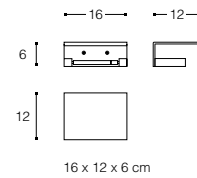
● **229 05 45** \$ 2,290.00

ESTANTE 30 CM.



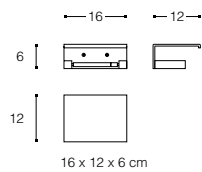
● **229 01 56** \$ 3,930.00

PORTAPAPEL CON TAPA.



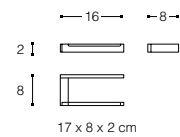
● **229 01 59** **S** \$ 3,990.00

PORTAPAPEL CON TAPA



● **229 01 62** \$ 2,770.00

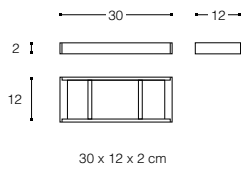
PORTAPAPEL SIN TAPA





⦿ **229 01 57** **S** \$ 3,000.00

PORTAPAPEL DOBLE SIN TAPA



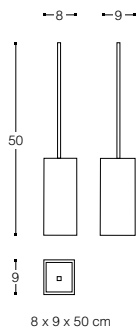
⦿ **229 01 58** \$ 2,770.00

PORTAPAPEL SIN TAPA



⦿ △ **229 01 00** \$ 3,480.00

ESCOBILLERO SUELO/PARED.



Black & White

Design by **Cosmic Studio**



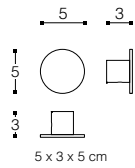
El contraste cromático más clásico permite transformar el baño en un ambiente atrevido o bien fundirse con el resto de elementos para convertir los entornos en armónicos y diáfanos.



238 36 21

\$ 1,370.00

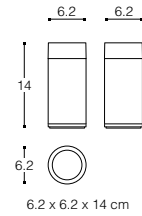
COLGADOR NEGRO MATE.



251 36 53

\$ 2,320.00

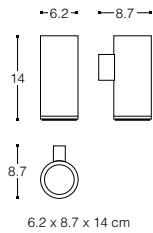
PORTACEPILLOS ENCIMERA NEGRO MATE.



251 36 54

\$ 2,800.00

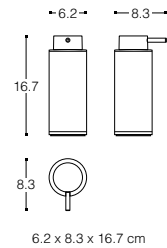
PORTACEPILLOS A MURO NEGRO MATE.



251 36 04

\$ 2,680.00

DOSIFICADOR DE ENCIMERA NEGRO MATE.

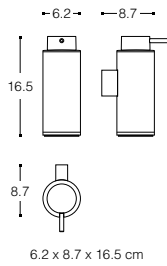




251 36 05

\$ 3,120.00

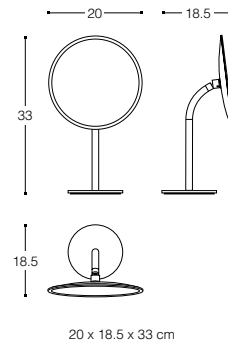
DOSIFICADOR A MURO NEGRO MATE.



251 36 83

\$ 4,730.00

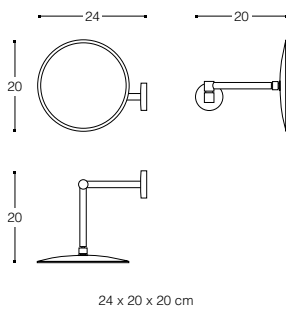
ESPEJO DE AUMENTO (X3) DE ENCIMERA NEGRO MATE.



251 36 85

\$ 4,160.00

ESPEJO DE AUMENTO (X3) A MURO NEGRO MATE.



238 36 64

\$ 2,560.00

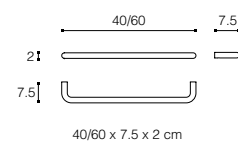
TOALLERO 40 CM MURO NEGRO MATE.



238 36 65

\$ 2,830.00

TOALLERO 60 CM MURO NEGRO MATE.

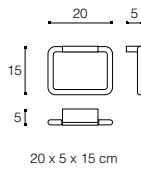




251 36 71

\$ 2,800.00

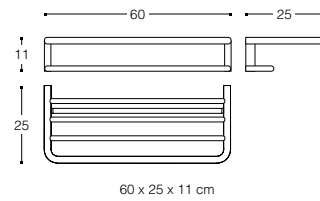
TOALLERO ARO NEGRO MATE.



251 36 68

\$ 9,630.00

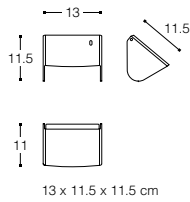
TOALLERO ESTANTE NEGRO MATE.



238 36 59

\$ 2,530.00

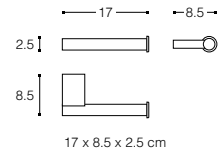
PORTAPAPEL CON TAPA NEGRO MATE.



251 36 58

\$ 2,170.00

PORTAPAPEL SIN TAPA NEGRO MATE.

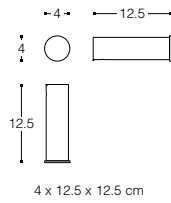




238 36 58

\$ 1,880.00

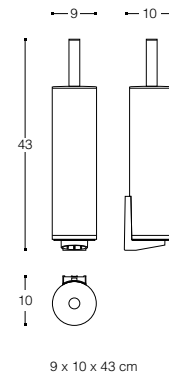
PORTAPAPEL SIN TAPA NEGRO MATE.



251 36 00

\$ 4,370.00

ESCOBILLERO SUELO/PARED NEGRO MATE.



Logic

Design by **Cosmic Studio**



Piezas que recogen los usos y formas básicas del baño para crear ambientes confortables y cómodos.

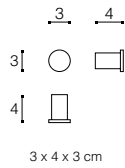
Revestimiento negro sobre acero inoxidable muy compacto, mediante un proceso de electroforesis. Tratamiento térmico de endurecimiento en dos fases de horneado.



225 36 21

\$ 1,000.00

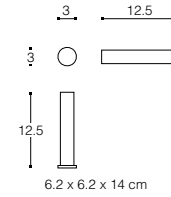
COLGADOR SOFT BLACK.



225 36 58

\$ 1,550.00

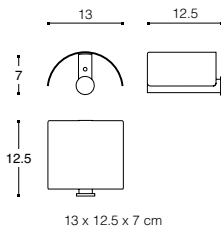
PORTAPAPEL SOFT BLACK.



225 36 59

\$ 2,150.00

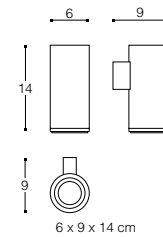
PORTAPAPEL CON TAPA SOFT BLACK.



226 36 03

\$ 1,800.00

PORTACEPILLOS A MURO SOFT BLACK.

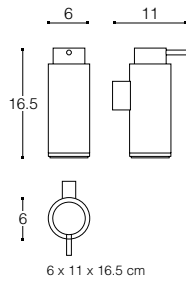




226 36 04

\$ 2,200.00

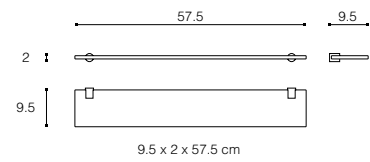
DOSIFICADOR A MURO, 200 ML. SOFT BLACK.



226 36 45

\$ 2,650.00

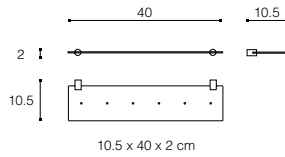
ESTANTE VIDRIO SOFT BLACK.



226 36 46

\$ 2,650.00

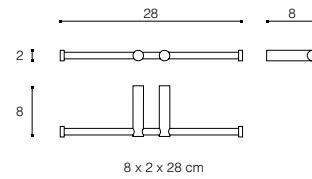
ESTANTE INOX SOFT BLACK.



226 36 57

\$ 2,300.00

PORTAPAPEL DOBLE SIN TAPA SOFT BLACK.



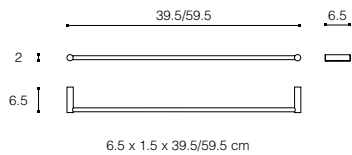


○ **226 36 64** \$ 2,150.00

TOALLERO 39.5 SOFT BLACK.

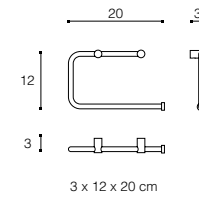
○ **226 36 65** \$ 2,200.00

TOALLERO 59.5 SOFT BLACK.



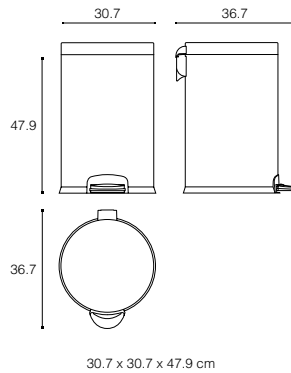
○ **226 36 72** \$ 2,000.00

TOALLERO ARO SOFT BLACK.



○△ **290 65 22** \$ 2,550.00

PAPELERA DE PEDAL. 20 LITROS. NEGRO MATE.



The Grid

Design by **Ricard Ferrer**



Parallel lines which frame objects specifically designed for an architecturally engineered bathroom.

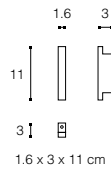
Líneas paralelas que enmarcan objetos dedicados a un baño concebido desde la óptica arquitectónica.



268 36 21

\$ 1,130.00

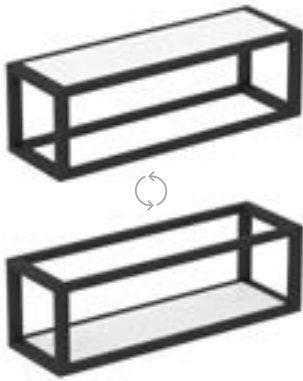
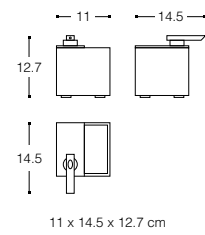
COLGADOR NEGRO MATE.



268 36 04

\$ 1,940.00

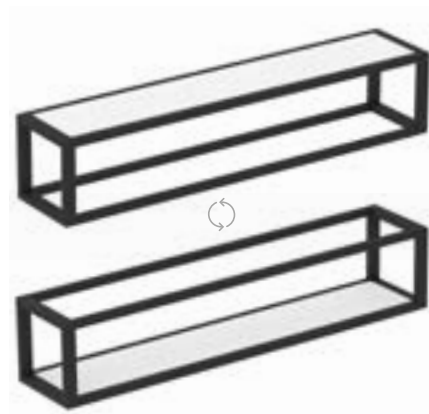
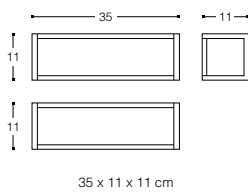
DOSIFICADOR + PORTACEPILLOS ENCIMERA NEGRO MATE.



268 36 63

\$ 5,120.00

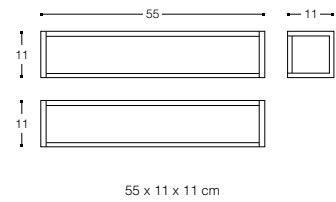
TOALLERO CON REPISA/CONTAINER NEGRO MATE.



268 36 65

\$ 6,190.00

TOALLERO CON REPISA/CONTAINER NEGRO MATE.

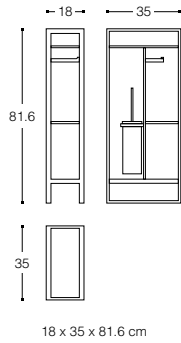




768 00 05 180 36 265 \$ 24,580.00

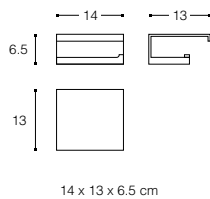
PORTÁTIL ESCOBILLERO + PORTAPAPEL + PAPELERA

NEGRO MATE/BLANCO MATE



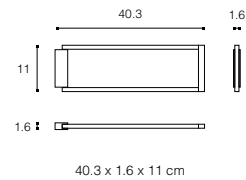
268 36 59 \$ 3,010.00

PORTAPAPEL CON TAPA NEGRO MATE.



268 36 74 \$3,180.00

TOALLERO GIRATORIO NEGRO MATE.



Displays



DISPLAY TOTEM



DISPLAY A MURO



ARCHITECT
60X150,2 CM

3260803AA

REFERENCIA	DESCRIPCIÓN	PRECIO
251 01 00	Escobillero Suelo/Pared Cromo	\$ 3,990.00
205 01 03	Dosificador Cromo a muro	\$ 2,200.00
205 01 21	Colgador Cromo	\$ 780.00
205 01 22	Colgador Doble Cromo	\$ 1,970.00
205 01 46	Estante Inox (43 cm) Cromo	\$ 2,980.00
205 01 53	Portacepillos Cromo a muro	\$ 2,170.00
205 01 57	Portapapel Doble sin tapa Cromo	\$ 2,030.00
205 01 58	Portapapel sin tapa Cromo	\$ 1,700.00
205 01 59	Portapapel con tapa Cromo	\$ 2,200.00
205 01 64	Toallero (41.5 cm) Cromo	\$ 2,290.00
205 01 71	Toallero Aro (22.5x12 cm) Cromo	\$ 2,080.00



ARCHITECT S+
60X150,2 CM

3262804PES

REFERENCIA	DESCRIPCIÓN	PRECIO
235 36 64	Architect S+ Toallero 45 cm. Soft Black.	\$ 2,680.00
235 36 03	Architect S+ Dosificador. Soft Black.	\$ 2,710.00
235 36 21	Architect S+ Colgador. Soft Black.	\$ 900.00
235 01 21	Architect S+ Colgador. 3 Chrome.	\$ 870.00
235 36 48	Architect S+ Jabonera ducha con limpiacristales. Soft Black.	\$ 3,720.00
235 36 62	Architect S+ Portapapel sin tapa. Soft Black.	\$ 2,110.00
235 36 71	Architect S+ Toallero aro. Soft Black.	\$ 2,470.00
235 36 59	Architect S+ Portapapel con tapa. Soft Black.	\$ 2,710.00
235 36 00	Architect S+ Escobillero a muro. Soft Black.	\$ 2,470.00



BATH LIFE
60X150,2 CM

3260819AA

REFERENCIA	DESCRIPCIÓN	PRECIO
229 01 00	Escobillero Suelo/Pared Blanco/ Cromo	\$ 3,480.00
229 01 05	Dosificador Cromo a muro	\$ 3,600.00
229 01 21	Colgador Cromo	\$ 1,100.00
229 01 40	Barra Estante (30 cm) Cromo	\$ 3,040.00
229 01 56	Portapapel con tapa Cromo	\$ 3,930.00
229 01 58	Portapapel sin tapa Cromo	\$ 2,770.00
229 01 62	Portapapel sin tapa Cromo	\$ 2,090.00
229 01 69	Toallero (45 cm) Cromo	\$ 2,770.00
229 01 71	Toallero Aro (23 x 12 cm)	\$ 2,260.00
229 05 45	Estante (30 cm) Blanco	\$ 2,290.00
229 01 52	Portacepillos Cromo a muro	\$ 2,530.00

Materiales



VIDRIO FLOAT (Estantes y encimeras)

Realizado con vidrio tipo FLOAT estándar sin ningún otro tratamiento posterior más que la mecanización, corte y pulido necesarios. Se trata, pues, de un material que por su propia naturaleza es frágil y a pesar de que en cada caso se ha utilizado el espesor más adecuado, debe tenerse un especial cuidado en su uso. 100% reciclable.



VIDRIO PRENSADO (Vasos y jaboneras de la mayoría de nuestras series)

Material muy similar al vidrio FLOAT utilizado en estantes, vasos, jaboneras... Este vidrio fundido es conformado en un molde. El uso y cuidados deben ser los mismos que para estantes y encimeras. 100% reciclable.



VIDRIO TEMPLADO

Vidrio FLOAT sometido a tratamiento térmico para aumentar su resistencia. 100% reciclable.



ESPEJOS

Plancha de vidrio sobre la que se aplica una capa de plata, cobre y finalmente pintura. El uso de materia prima de primera calidad, unido a un correcto proceso de fabricación de los espejos, aseguran la mayor protección contra las manchas por corrosión.



RESINA SINTÉTICA

Es un material compuesto tecnológicamente avanzado y único, formado por un porcentaje elevado de minerales naturales (trihidrato de aluminio -ATH- derivado de la bauxita) y un bajo porcentaje de polímeros poliésteres y acrílicos de gran pureza; se trata, por lo tanto, de un material inerte, hipoalérgico y no tóxico. Es un material que puede reciclarse al 100%, prácticamente ignífugo (clase 1), con una óptima resistencia a los rayos ultravioletas; es compacto, no poroso, higiénico, resistente y agradable al tacto gracias a su acabado aterciopelado, similar al de la piedra natural.



CRISTALPLANT BIOBASED®

Material compuesto formado por un 50% de minerales naturales (trihidrato de aluminio -ATH- derivado de la bauxita) y un 50% de biorresinas de poliéster de gran pureza. Es el primer solid surface eco sostenible que deriva de materias primas resinosas de origen vegetal, procedentes de cultivos certificados, mezcladas con minerales naturales de extrema pureza. Es un material inerte, hipoalérgico y no tóxico. Es prácticamente ignífugo, con certificado de resistencia al fuego Clase 1. Presenta una óptima resistencia a los rayos ultravioletas. Puede recuperar completamente su aspecto original utilizando simplemente agua jabonosa y estropajos abrasivos.



RESINA FENÓLICA

La Resina Fenólica o Stratificato es un laminado de alta presión (HPL) con superficie decorativa. En general, la capa superficial está constituida por una superficie dura, basada en resinas de melamina, mientras que el grueso está constituido por un contrachapado impregnado de resina termo endurecida que le confiere al material una excepcional resistencia al impacto. Su especial textura y su durabilidad proporcionan una excelente resistencia al rayado. Gracias a su superficie perfectamente impermeable es un material resistente al desgaste, al agua y al vapor.



MADERA CHAPADA

Tableros de DM + chapa de roble barnizado con materiales de primera calidad que evitan el amarillamiento. La madera de roble es un material muy resistente a los agentes biológicos (hongos e insectos), al ser una madera natural puede mostrar nudos y presentar variaciones de color entre piezas.



MADERA LACADA

Tablero DM melaminado dos caras y lacado en acabados brillo y mate con barnices de primera calidad resistentes y que evitan el amarillamiento. Las superficies lacadas son delicadas y deben ser tratadas y limpiadas cuidadosamente, utilizando productos específicos para estas superficies. No usar nunca disolventes o productos abrasivos.



PVC

El cloruro de polivinilo (PVC) es un polímero de cloruro de vinilo que se emplea para la fabricación de multitud de productos, encontrando aplicación en la realización de tableros, paneles, ventanas, persianas, etc. La larga durabilidad, estabilidad del color, estanqueidad al agua y resistencia a la humedad, son las características que hacen del PVC un material idóneo para muebles de baño y de cocina. La limpieza de este material es fácil y rápida y se realiza con agua y jabón, aunque por su resistencia permite el empleo la mayoría de productos de limpieza.



PLÁSTICO

Cosmic utiliza plásticos técnicos de distintas características en función de las necesidades de fabricación y estéticas de cada producto o pieza. Entre los plásticos utilizados están: ABS (cromado o no), PP, PA, PE, PC, PS, etc.



CRISTAL ACRÍLICO

El Polimetilmetacrilato (PMMA) es conocido como uno de los "plásticos de la ingeniería", se obtiene de la polimerización del metacrilato de metilo. Destaca frente a otros plásticos por la resistencia a los impactos, a la intemperie, ya que no sufre un envejecimiento apreciable en diez años de exposición exterior y a los rayos UVA, y por la resistencia al rayado. Por su transparencia máxima (es el plástico más transparente), las funciones más habituales van desde los faros de los vehículos, la óptica, la medicina o mamparas separadoras. Para su uso en la arquitectura y decoración se beneficia de un peso menor al del vidrio y mayor resistencia a impactos por lo cual puede ser un buen sustituto en muchas ocasiones.



ACERO INOXIDABLE

Aleación de hierro con carbono que conserva las propiedades de dureza del hierro. Se trata de un acero con un tratamiento especial de cromo, contra la corrosión y oxidación. Las aleaciones utilizadas son la SS303 y SS304.



LATÓN O ALEACIONES ANÁLOGAS (cromo brillante y cromo mate)

Aleación de cobre y zinc, es uno de los metales no férricos, cuya proporción varía en función de su aplicación. Destaca su maleabilidad, más alta que la del cobre y zinc por separado, y fácil pulido lo cual permite un alto grado de adaptación en el diseño de las piezas.



ALUMINIO

Aleación de aluminio. Se puede presentar como macizo extrusionado, estirado y calibrado. El aluminio es un metal importante para una gran cantidad de industrias, como la del automóvil, donde se utiliza habitualmente. Tiende a ser blando y presenta puntos de fusión bajos.



ACERO VITRIFICADO (VIT-TECH)

Material tecnológicamente avanzado y 100% reciclable que nace de la cocción de una superficie de acero esmaltada previamente. Es un material no poroso, higiénico y resistente a la corrosión, a las altas temperaturas y a agentes químicos debido a la naturaleza vítrea del esmalte. Esta característica le confiere una gran dureza permitiendo una amplia gama de aplicaciones en bañeras, platos de ducha y lavabos así como hornos y revestimientos. Es un material de fácil limpieza que no requiere la utilización de productos de limpieza específicos.



TECKSTONE

Formulación avanzada compuesta de minerales naturales (carbonato de calcio y cuarzo) mezclados con resina. La película Gelcoat Premium Maxguard™, con fibras de plástico y polímeros, recubre la superficie proporcionando la durabilidad y resistencia que necesita el uso diario intensivo. Se trata de una superficie sólida con excelentes propiedades físico-mecánicas que ofrece grandes posibilidades de diseño. Su capacidad de moldeo permite reproducir formas con gran precisión y con menores radios de curvatura. Teckstone es muy resistente, compacto y de gran dureza. Al ser un material no poroso y carente de juntas, su mantenimiento es muy sencillo, las manchas se eliminan sin esfuerzo y es de fácil limpieza.



MÁRMOL

Mármol carrara (Blanco mate y brillo). Extraído de las canteras de la Toscana italiana, cada pieza de mármol es diferente y cada piedra tiene sus propias características. Con fondo blanco tiene distintivas vetas de color azul grisáceo claro repartidas por toda la superficie.

Mármol marquina (negro mate y brillo). Elegante y clásico, cada pieza de mármol es diferente y cada piedra tiene sus propias características. Se extrae de las canteras en Marquina (Vizcaya) y se caracteriza por sus vetas de color blanco sobre la piedra negra. Cuantas menos vetas, más apreciado.

Mármol brescia (marrón mate y brillo). Extraído de las canteras de la región de Lombardía (Italia). Considerado uno de los mármoles italianos más suntuosos.



PORCELANA

Producto cerámico que se obtiene a partir de una pasta muy elaborada compuesta por caolín, feldespato y cuarzo. La porcelana es tratada con un acabado final vitrificado que da a la superficie la dureza superficial, color, brillo, no porosidad e higiene idóneos para su uso en el baño. Este vitrificado permite limpiarla con cualquier producto destinado a la limpieza del baño.



COSMIC



atencionalcliente@banissimo.com.mx / banissimo.com.mx
+52 56 1917 2953 / +56 1918 1614